

# ガードくん賠償責任保険加入システム 操作マニュアル

2026年6月1日以降保険始期契約用

三井住友海上火災保険株式会社  
公務第一部営業第一課

Ver.5.0

## 【マニュアルの内容】

本マニュアルは、ガードくん賠償責任保険加入管理システムについて、代理店・保険会社のシステム操作方法を記載したものです。

※制度内容については、「ガードくん賠償責任保険制度マニュアル」をご確認ください。

※システムでの入力内容が加入者証に反映しますので、入力時は十分にご注意ください。

※入力内容に不備があった場合は、他の加入者も含めた制度全体に影響します。

## 目 次

### 1. 加入管理システムについて

- (1) 概要
- (2) システム仕様の変更点
- (3) 帳票回送フローについて
- (4) ログイン方法
- (5) アカウント新規登録
- (6) 利用者情報管理< I Dの氏名変更・秘密の質問・パスワードの変更>
- (7) パスワード初期化の対応方法

### 2. 契約手続きに関する画面操作方法について

- (1) 見積書作成
- (2) 申込票作成
- (3) 口座振替依頼書・帳票送付状の取り出し
- (4) 申込票本登録（代理店申込確定）

## 【改定履歴】

改定時期	該当ページ（記載が必要な場合のみ）	内容・改定の背景（直近のみ）
2022年4月		初版作成
2022年6月		システムレイアウト変更に伴い改訂版作成
2022年12月		システムレイアウト変更に伴い改訂版作成
2023年3月		更改によるシステム改修を反映
2024年2月		更改によるシステム改修を反映
2025年2月		更改によるシステム改修を反映
2026年2月		I Dの登録内容変更および更改によるシステム改修を反映

☎ 本マニュアルに関する照会先  
三井住友海上火災保険株式会社 公務第一部営業第一課

# 1. 加入管理システムについて

---

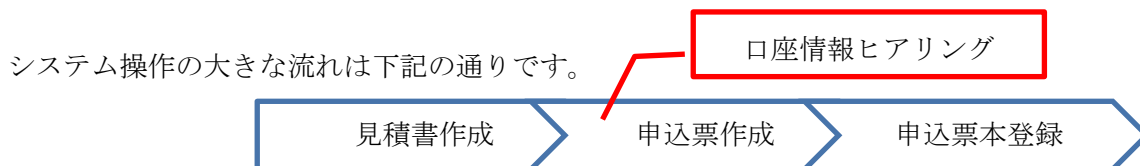
## (1) 概要

---

「ガードくん賠償責任保険」の募集にあたり、代理店・保険会社は専用の独自システム「ガードくん賠償責任保険加入管理システム」を使用します。利用者の範囲は、取扱課支社・取扱代理店・全国警備業協会です。

設定したIDとパスワードは、第三者には開示しないでください。

作成した見積、および申込情報は、所属代理店が同じIDで閲覧、修正が可能です。所属代理店が同じIDか否かの判断は、ID作成時に登録している「代理店登録番号11桁」で判別します。所属代理店を移籍した場合や退職予定、代理店統合等による代理店登録番号11桁の変更など、現登録内容から修正が必要な場合は、必ず保険会社担当者までお申し出ください。



## (2) システム仕様の変更点

---

セキュリティ強化やユーザーの利便性を高めるために、改修を進めてまいりました。以下に変更点を記載します。

### <アカウント登録時の変更点>

- ①アカウント登録申請時に、代理店登録番号11桁を必須項目とします。
- ②課支社コードおよび代理店コードを可変とします。

### <見積作成時の変更点>

- ①加入者証に代理店情報を確実に印字させるために、見積作成時に以下の項目を必須とします。  
項目一覧：部店課支社名／代理店名／部店課支社コード／代理店コード／担当者名／住所／TEL／  
保険契約者名
- ②不変だった部店課支社コードおよび代理店コードを見積画面でも可変とします。
- ③前契約証券番号は前年度契約を引込んで作成した場合のみ表示されます。引込みせずに作成した場合や新規作成の場合は非表示となります。

## (3) 帳票回送フローについて

---

加入申込票およびシステム登録内容の不備改善のため、帳票回送の流れを徹底します。詳細は、制度マニュアルⅢ募集方法 2. 募集フローを確認してください。



#### (4)ログイン方法

以下リンクよりシステムログイン用のID・パスワードを入力し、ログインを行います。

<https://ms-ins-rm.com/security/login>

パスワードを忘れた場合、パスワードを連続3回間違えた場合、パスワード新規（変更）登録から6か月以上経過した場合は、ご自身でパスワード初期化対応が必要です。ログイン画面の「パスワード初期化・失念時の対応はこちら」から初期化対応をしてください。なお、アカウント作成時にご自身で設定した「秘密の質問」の回答を失念した場合やIDを失念した場合は、ご自身で初期化対応ができません。取扱代理店は所属保険会社担当課を経由して、管理者（所属保険会社主管店）へ連絡してください。

**※システムを終了する際は「ログアウト」ボタンを使用してください。ログアウトに失敗した場合は以下のような画面およびメールが届きます。**

**【ワンタイムパスワード認証】**  
 前回のログイン状態が継続されています。今回のログインで前回のログイン状態を解除しますのでご承知ください。

受信したワンタイムパスワードを入力してください。  
 ワンタイムパスワードの有効期限は10分です。  
 メールが1分以内に受信されない場合は、  
 管理者（tad-hara@ms-ins.com, akiko.imabayashi@ms-ins.com, ryoko-watanabe@ms-ins.com）へご連絡ください。

回答:



ご本人がログインを再開している場合はそのままご利用を継続ください。ご本人でない場合は継続せず、各社主管店までご照会ください。

## ① IDとパスワードを入力し、ログインを押下

**【お知らせ】**

○2025年3月3日より、2025年6月1日以降保険始期契約の手続きを開始します。

○2025年6月1日以降の中途加入申込の締切は加入月の前月20日（必着）です。

ガードくん賠償責任保険（警備業者賠償責任保険団体制度）は一般社団法人全国警備業協会を契約者とし、加盟員様を被保険者とする団体保険契約です。ご加入いただけるのは、一般社団法人全国警備業協会の加盟員様に限ります。

なお、本システムをお使いいただけるのは「三井住友海上火災保険株式会社」「あいおいニッセイ同和損害保険株式会社」「日新火災海上保険株式会社」と取引のある保険代理店に限ります。加盟員様は本システムをお使いいただけません。

**【ご不明点がある場合】**  
保険代理店様：所属保険会社（上記三社）の営業担当者へご連絡下さい。  
加盟員様：現在取引のある保険代理店様へご連絡下さい。  
※未取引の場合は下記専用照会フォームからご連絡ください。

三井住友海上火災保険株式会社 公務第一営業第一課  
**照会フォーム** ※ユーザーIDを失念された場合もこちらからご照会ください。

**【資料】** 保険期間：2025/6/1～2026/6/1  
・ [パンフレット](#) ・ [口座振替依頼書](#) ・ [振票送付状](#) ・ [募集マニュアル](#) ・ [システムマニュアル](#)

**【資料】** 保険期間：2024/6/1～2025/6/1  
・ [パンフレット](#) ・ [口座振替依頼書](#) ・ [振票送付状](#) ・ [募集マニュアル](#) ・ [システムマニュアル](#)

アカウント取得済みの場合はIDとパスワードを入力して【ログイン】をクリックしてください。

**ID (半角数字)**  
IDを入力してください  
(例) 1000\*\*\*\*\* (10桁の数字となります。)

**パスワード**  
パスワードを入力してください

**ログイン**

パスワード初期化・失念時の対応はこちら

**パスワード初期化**

アカウントの取得がまだの場合は【アカウントの新規登録依頼】をお願いします。

**アカウントの新規登録依頼**

②登録済みのメールアドレスにワンタイムパスワードが届きます。セキュリティ強化のため、2024年度よりログインの都度、必ずワンタイムパスワード（OTP）を入力する仕様に変更となっております。ワンタイムパスワードの有効時間は10分です。



③登録済みのメールアドレスにワンタイムパスワードが届きますので、入力して送信を押下してください。

**【ワンタイムパスワード認証】**

届いたワンタイムパスワードを入力

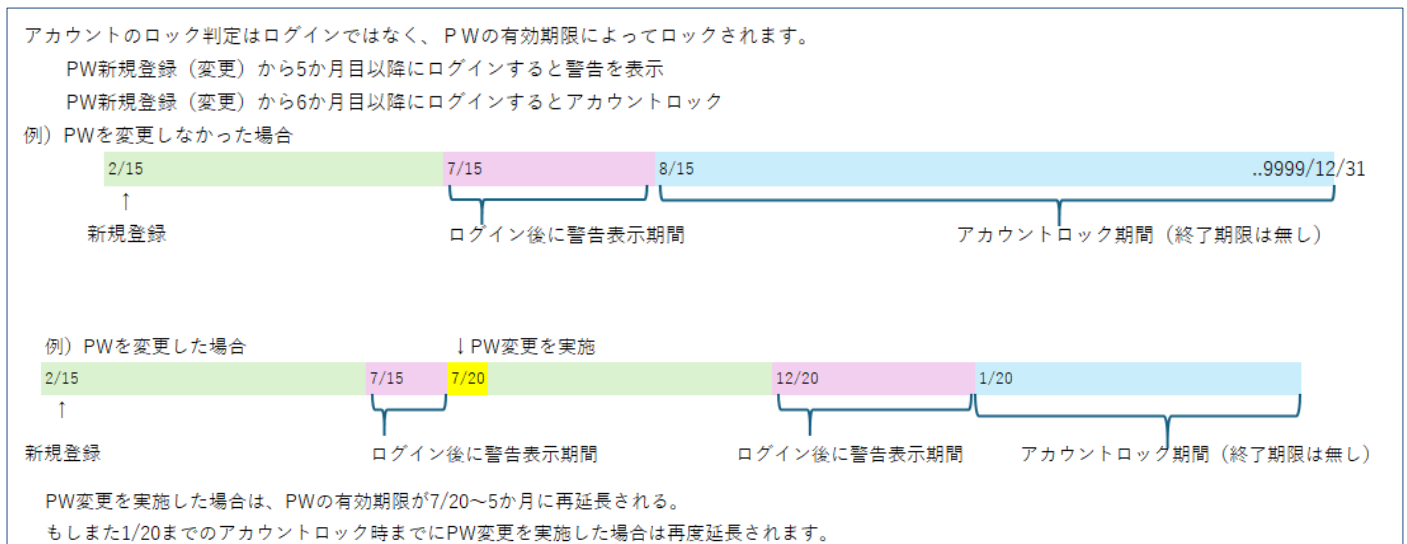
受信したワンタイムパスワードを入力してください。  
ワンタイムパスワードの有効期限は10分です。

回答:

**送信**

[-ログイン画面に戻る](#)

アカウントロックのロジックは下記図をご確認ください。



## (5) アカウント新規登録

初めてログインする場合はアカウント新規登録をご依頼ください。管理者（所属保険会社の主管店）にて承認されると、登録したメールアドレスにアカウント登録完了確認メールが配信されますので、付与されたIDを確認しログインします。アカウント新規登録の大きな流れは下記の通りです。また、セキュリティ強化のため、2024年度よりログイン時には必ずワンタイムパスワード（OTP）を入力する仕様に変更となっております。ワンタイムパスワードの有効時間は10分です。



なお、本システムは1メールアドレス・1IDでのご登録となります。1つのメールアドレスで複数のIDを取得することはできませんのでご注意ください。また、登録メールアドレス・代理店登録番号11桁は一度登録すると利用者側では変更できません。（2026年度より利用者自身にて部店課支社コードおよび代理店コードの変更は可能となりました。）変更したい場合は管理者（所属保険会社の主管店）に連絡してください。

**※登録メールアドレスは会社ドメインのものを登録するようにしてください。会社ドメインでない場合は管理者にて承認時に確認させていただきます。**

①「アカウント新規登録依頼」を押下するとメールアドレス確認画面に遷移します。

【メールアドレス確認】

登録するメールアドレスを入力してください。  
入力したメールアドレスに対してワンタイムパスワードを送信します。

メールアドレス:

送信

[←ログイン画面に戻る](#)

会社用のメールアドレスを登録

②登録したメールアドレスに下記のメールが届きます。ワンタイムパスワードをコピーしてください。

【ガードくん賠償責任加入管理システム】ワンタイムパスワードのご連絡

info@dev-tbc-info.com  
宛先

18:15

アイテム保持ポリシー Delete mail over 5 year (5年間 有効期限 2030/02/19)

この度、ガードくん賠償責任加入管理システムのアカウントのユーザ確認のためのワンタイムパスワードを発行しましたので、本メールにてご案内いたします。

=====

【ワンタイムパスワード】 **Mmr944w0**

【有効期限】 2025/02/20 18:25:06 まで (10分間のみ有効)

=====

※本メールは「ガードくん賠償責任保険（警備業者賠償責任保険団体制度）」のシステムにて自動送信しております。  
心当たりのない方は、下記までご連絡くださいますようお願い致します。

③ワンタイムパスワードを入力し、送信を押下します。

【ワンタイムパスワード認証】

受信したワンタイムパスワードを入力してください。  
ワンタイムパスワードの有効期限は10分です。

回答:

送信

[←ログイン画面に戻る](#)

④アカウント新規登録依頼画面に遷移するので、必要事項を入力します。

**【アカウント新規登録依頼】**

誤りがないようにしてください。  
不明時は保険会社担当者へ照会  
ください。

ID: IDは自動採番

代理店登録番号(11桁): 代理店登録番号11桁を入力してください

募集人氏名: 募集人氏名(漢字)を入力してください  
※代理店名ではありません。※氏と名の間にスペースは不要です。

募集人氏名(半角か): 募集人氏名(半角か)を入力してください

部店課支社コード: 部店課支社コードを入力してください

代理店コード: 代理店コードを入力してください

登録したメールアドレスは修正することができません。

保険会社名選択:

メールアドレス: [redacted].com

回答はすべて「ひらがな」で入力してください。  
失念しないようにご注意ください。

秘密の質問: 好きな食べ物は何ですか?

回答:

パスワード: パスワードを入力してください

パスワード(再): パスワード(再)を入力してください

パスワードは8文字以上で、少なくとも1つの記号・大文字・小文字・数字が含まれていなければなりません。

新規登録依頼

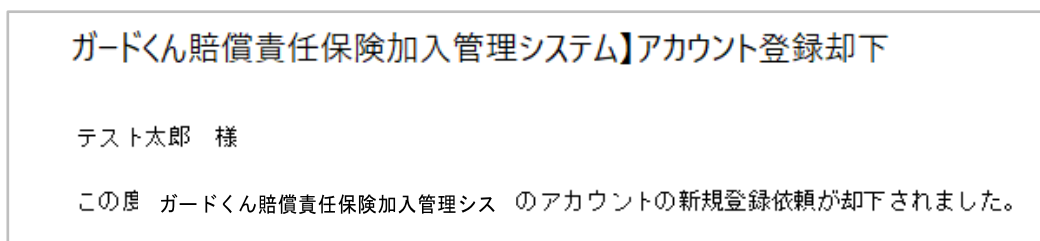
⑤登録したメールアドレス宛にアカウント登録依頼確認メールが届きます。※迷惑メールに仕分けられていないかご確認ください。



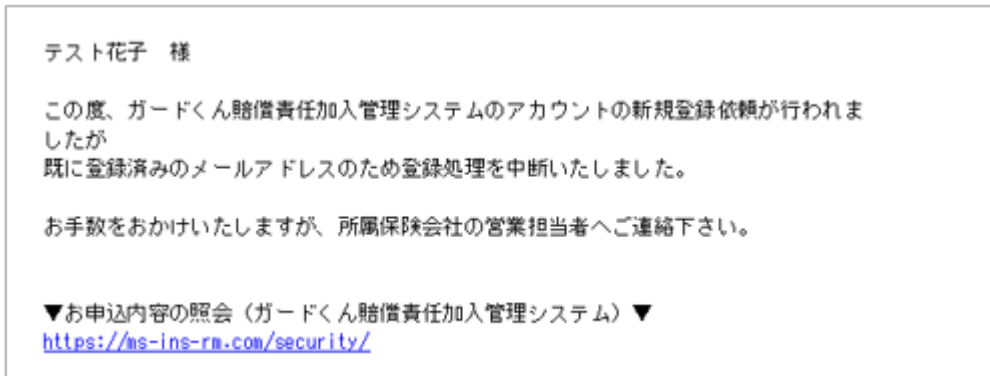
⑥管理者側で登録依頼の承認が完了すると、登録したメールアドレス宛にIDが記載されたメールが届きます。発行されたIDとご自身で設定したパスワードでログインしてください。※迷惑メールに仕分けられていないかご確認ください。



※管理者側で登録依頼が却下されると、登録したメールアドレス宛に下記のようなメールが届きます。  
<承認が却下された場合>



<すでに登録済のメールアドレスで申請依頼した場合>



⑦ログインをするとワンタイムパスワードが登録のメールアドレスに届きますので、届いたワンタイムパスワードを入力してログインしてください。（P 2 参照）

## (6) 利用者情報管理<IDの氏名変更・秘密の質問・パスワードの変更>

組織変更等で課支社コードや代理店コードが変更となったりした場合、また、パスワードや秘密の質問の回答の変更が必要となった場合などは「利用者情報管理」より利用者自身で変更をおこないます。IDやお名前を検索をして、登録内容を変更してください。



必要項目を入力し、「利用者情報を更新」を押下します。

## 【利用者情報（更新）】

利用者情報を入力し更新してください。

ID : 1000005351

メールアドレス : @ms-ins.com

代理店登録番号 : 01234567891

部店課支社コード : AHD00

代理店コード : 9999

保険会社名 : 三井住友海上火災保険株式会社

氏名（漢字） : テスト花子

氏名（カナ） : テストハコ

秘密の質問を変更する

パスワードを変更する

利用者では変更不可。変更が必要な際は所属保険会社担当課へ連絡し、保険会社社員より、各社主管店へ照会してください。

チェックを入れるとそれぞれ下部画面が展開されます。

←戻る

利用者情報を更新

秘密の質問を変更する

秘密の質問 : 好きな食べ物は何か?

回答 :

パスワードを変更する

現在のパスワード : 現在のパスワードを入力してください

新しいパスワード : 新しいパスワードを入力してください

新しいパスワード (再) : 新しいパスワード (再)を入力してください

変更が完了しましたら、変更確認メールが届きます。



## (7)パスワード初期化の対応方法

「アカウントがロックされました、パスワードを初期化してください。」というエラーが表示された場合や、パスワードを失念した場合は、ログイン画面の「パスワード初期化・失念時の対応はこちら」からご自身にて初期化対応が必要です。なお、アカウント作成時にご自身で設定した「秘密の質問」の回答を失念した場合やIDを失念した場合は初期化対応ができません。取扱代理店は所属保険会社担当課を経由して、管理者（所属保険会社主管店）へ連絡してください。

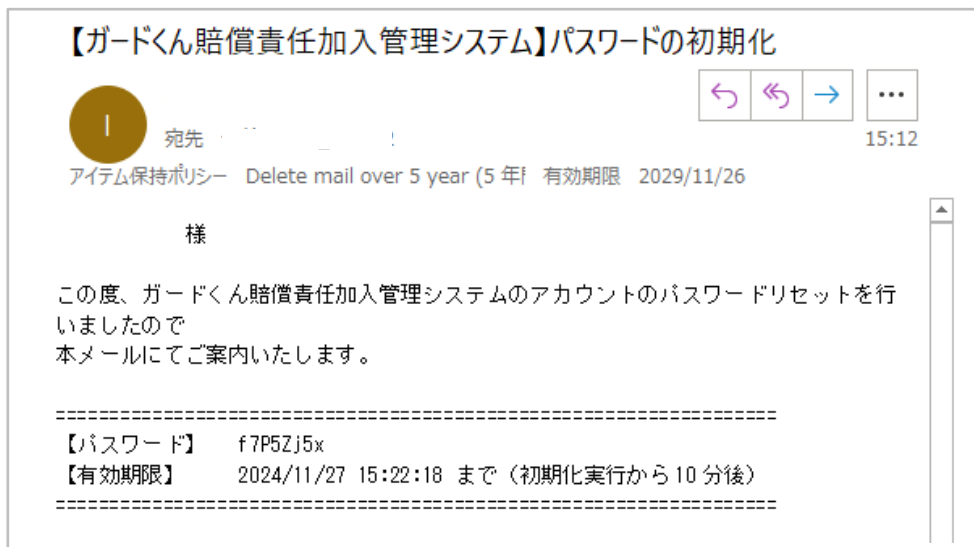
①ログイン画面の「パスワード初期化・失念時の対応はこちら」を押下すると、下記画面が開きますのでIDと登録しているメールアドレスを入力してください。IDを失念時は、取扱代理店は所属保険会社担当課を経由して、管理者（所属保険会社主管店）へ連絡してください。

The image shows a web form titled '【パスワードを忘れた場合】'. The form contains the following elements:

- Instructional text: '必要な情報を入力し初期化ボタンをクリックして下さい。入力情報が正しい場合は登録されているメールアドレスに初期パスワードを送付いたします。'
- Input fields: 'ID (半角数字):' and 'メールアドレス: メールアドレスを入力し'
- Buttons: A blue button labeled 'パスワード初期化'.
- Callout box: A speech bubble pointing to the ID field with the text 'ID失念時や秘密の質問の回答失念時は所属保険会社担当課経由で主管店へ連絡'.

② I D取得時に設定した秘密の質問の回答を入力して送信を押下してください。※秘密の質問の回答を失念した場合は初期化対応ができませんので所属保険会社担当課を経由して、管理者（所属保険会社主管店）へ連絡してください。

③登録したメールアドレスあてに仮パスワードが届くので、10分以内に対応してください。



④再度秘密の質問の画面に遷移するので、回答を入力してください。

⑤パスワード変更画面に遷移するので、パスワードを変更してください。

⑥パスワードを設定するとパスワードが変更されたことを通知するメールが届きます。

⑦変更したパスワードで再度ログインしてください。ログイン後はワンタイムパスワードが通知されますので、確認してログインしてください。（P 2 参照）

## 2. 契約手続きに関する画面操作方法について

### (1) 見積書作成

#### ①トップ画面

まず、「見積情報管理」を押下します。



#### ②見積情報(検索)画面

新規に見積作成を行う場合は「新規登録」を押下し、該当する保険始期を選択します。

※過去に作成した見積情報を使用する場合は、検索条件を指定して検索し、該当の見積連番を押下します。見積情報を削除する場合は、該当の見積連番にチェックを入れ、「削除」を押下します。



### ③見積情報(入力/編集)画面

本制度の前契約がある場合は、前年度の申込連番を入力し、引込を押下すると情報が引込みされます。

※補償内容に増減がない契約内容変更(例：法人名変更、住所変更 等)を行っていた場合、変更後のデータは本システムには反映されておりません。必ず引込まれた情報を確認し、適宜修正してください。

各項目へデータ入力し、「入力完了(計算開始)」を押下します。

※入力内容を修正した場合は都度「入力完了(計算開始) ボタンを押下して再計算してください。

#### ▼<前年度申込情報>入力項目 <基本情報>入力項目

以下項目の入力は必須とします。入力がない場合はエラーとなります。

項目一覧：部店課支社名/代理店名/部店課支社コード/代理店コード/担当者名/住所/TEL/  
保険契約者名

**【見積内容】 見積連番：**  
本ダウンロードデータ(見積書及び申込票)には、  
■<前年度申込情報>引込

申込連番：  **引込**

■<基本情報>入力項目 ※印の項目は加入者証に印字されます。

保険会社名	三井住友海上火災保険株式会社		
部店課支社名	<input type="text"/>	代理店名/扱者名/仲立人名※	<input type="text"/>
管理項目 (部店課支社コード)	00000	(代理店コード)	<input type="text"/>
担当者情報	担当者名	氏名(漢字)_1	
TEL(半角数字)	<input type="text"/>	<input type="text"/>	<input type="text"/>
FAX(半角数字)	<input type="text"/>	<input type="text"/>	<input type="text"/>
E-Mail	<input type="text"/>	<input type="text"/>	<input type="text"/>
通信欄	<input type="text"/>	<input type="text"/>	<input type="text"/>

前契約証券番号

**前契約がある場合は前契約の申込連番を入力し押下  
※前契約に紐づいている代理店登録番号11桁とIDに紐づいている代理店登録番号11桁が同一でなければ引き込みできません。**

代理店コード、課支社コードは可変となりましたので、適宜修正してください。

代理店名・住所・電話番号は加入者証印字項目のためより正しく入力してください。

ここに印字されます。

前契約の申込連番を引き込むと自動反映します。新規で作成した場合は表示されません。前契約はあるが、引込みをせずに作成した場合も表示されませんので、加入申込票の左上に手書きにて記載してください。

ガードくん賠償責任保険 加入者証

〒XXXX-XXXX  
住所 XX市 XX区 XX 3-2-1  
記名被保険者名 XXXX株式会社 代表取締役 XXXXXX 様  
所属協会 XX県警備業協会

証券番号 XXXXXXXXXX  
申込連番 999999999

三井住友海上火災保険株式会社  
TEL XXXX-XX-XXXX

## ▼前年度申込情報を引込んだ場合

項目	内容	引込	備考
部店課支社名	所属を入力	○	
部店課支社コード	IDに紐づいたコードが自動表示	-	2026年度より可変
代理店／扱者／仲立 人名	代理店名等を正式名称で入力 ラジオボタンで選択されている	○	見積書・申込票・ 加入者証印字項目 重要項目のため、正しく 入力してください
代理店コード	IDに紐づいたコードが自動表示	-	2026年度より可変
担当者名	氏名を入力	○	
郵便番号	代理店等の情報を入力	○	
住所	代理店等の情報を入力	○	加入者証印字項目 重要項目のため、正しく 入力してください
TEL		○	加入者証印字項目 重要項目のため、正しく 入力してください
FAX		○	
E-Mail	IDに紐づいた情報が自動表示	○	任意変更可能
通信欄	任意項目	-	見積書印字項目
入力日	自動表示	-	
保険契約者名	社名・役職・代表者名を正しく入力 御中 or 様を選択可能	○	見積書・申込票印字項目
前契約証券番号	前年度申込情報を引き込んだ場合のみ表示される	-	前契約はあるが引込を せずに作成した場合は、 加入申込票の左上に手 書きにて記載する。

▼<保険料計算>データ入力項目(プラン共通)

(1) 警備業務に関する売上高(契約金額)

■<保険料計算>データ入力項目 (プラン共通)

保険期間 202X 年 X 月 1 日 ~202X-06-01

払込方法

(1) 警備業務に関する売上高(契約金額)

売上高(契約金額)(半角数字) 千円

保険の対象業務

加入するプラン

▼前年度申込情報を引込んだ場合

項目	内容	引込	備考
保険期間	操作日に応じて自動表示	-	任意に変更可能
払込方法	分割のみ		
売上高	把握可能な最近の会計年度の警備業務に関する売上高を入力 ※更改時には必ず修正してください。前年同値の場合は確認資料の提出を依頼することがあります。	○	千円単位
保険の対象業務	施設/雑踏/輸送/身辺/機械 から一つ選択 ※実際はすべての警備業務が保険の対象業務になります。	○	どれを選んでも保険料に影響なし
加入するプラン	フリー/スリム/スタンダード/ワイド/プレミアム から選択	○	各プランの補償内容は、パンフレットを参照

▼<保険料計算>データ入力項目(プランごと)

(2) 支払限度額・免責金額

■<保険料計算>データ入力項目 (プランごと)

(2) 支払限度額・免責金額

基本契約

支払限度額 1名

(身体障害・財物損壊共通) 1事故

免責金額(1事故)

▼前年度申込情報を引込んだ場合

項目	内容	引込	備考
基本契約 支払限度額	プラン選択によって自動表示される 1名・1事故は同額	○	任意変更可能
基本契約 免責金額	必ず0円	○	

▼<保険料計算>データ入力項目(プランごと)

(3)特約

(3) 特約			
人格権侵害補償特約	セットしない	セットしない	セットしない
支払限度額1名			
人格権侵害 支払限度額1事故			
免責金額(1事故)	1千円	1千円	1千円
見舞費用補償特約	セットしない	セットしない	セットしない
初期対応費用補償特約	セットしない	セットしない	セットしない
訴訟対応費用補償特約	セットしない	セットしない	セットしない
使用不能損害補償特約	セットしない	セットしない	セットしない

▼前年度申込情報を引込んだ場合

項目	内容	引込	備考
人格権侵害 支払限度額	プラン選択によって自動表示される。 1名1000万円、1事故1億円は固定。 セットしない場合はblankにしてください。	○	任意変更可能
人格権侵害 免責金額	1千円は固定	○	
見舞費用	プラン選択によって自動表示される。	○	任意変更可能
初期対応費用		○	
訴訟対応費用		○	
使用不能損害		○	

▼<保険料計算>データ入力項目(プランごと)

オプション

オプション特約			
鍵再作成費用補償特約	セットしない	セットしない	セットしない
鍵再作成補償 支払限度額			
(中略)			
運送業務補償特約	セットしない	セットしない	セットしない
労働争議補償特約	セットしない	セットしない	セットする

▼前年度申込情報を引込んだ場合

項目	内容	引込	備考
鍵再作成費用	最初は一律「セットしない」	○	任意変更可能

	1 事故 500 万円・1000 万円・2000 万円から選択		
現金・貴重品	※下記参照	○	
運送業務	最初は一律「セットしない」	○	
労働争議	最初は一律「セットしない」	-	

▼<保険料計算>データ入力項目(プランごと)

オプション 現金・貴重品補償特約

現金・貴重品補償特約	セットする	セットしない	セットしない
売上高 (契約金額) (半角数字)	千円	千円	千円
輸送警備以外 支払限度額 (1 事故)			
免責金額 (1 事故)	0円		
輸送警備 支払限度額 (1 事故) (半角数字)	千円	千円	千円
免責金額 (1 事故)	0円		
貨幣・紙幣 (半角数字)	千円	千円	千円
延輸送金 有価証券等 (半角数字)	千円	千円	千円
宝石・貴金属 (半角数字)	千円	千円	千円

前年度申込情報を引込んだ場合▼

項目	内容	引込	備考
<b>■輸送警備以外</b>			
売上高 (更改時必ず更新してください。)	現金・貴重品を警備対象物とする警備業務(※除く輸送警備売上高)に関する保険期間中の見込み売上高	○	千円単位 確定精算不要
支払限度額	1 事故 3000 万円・5000 万円・1 億円から選択	○	任意変更可能
免責金額	0 円は固定	-	
<b>■輸送警備</b>			
補償する場合は、通常、運送業務補償特約とあわせてセットします。			
支払限度額	警備業務の対象となる現金・貴重品等の <u>1 回の輸送額の最大値</u> を入力	○	千円単位 任意変更可能
免責金額	0 円は固定	-	
延輸送金 貨幣・紙幣	警備業務の対象となる現金・貴重品の <u>保険期間中の見込み延輸送金額 (≠売上高)</u>	○	千円単位 任意変更可能 確定精算不要
延輸送金 有価証券等		○	
延輸送金 宝石・貴金属		○	

#### ④賦課金試算結果 ・ 見積登録 ・ 見積書出力

- 「入力完了（計算開始）」を押下すると賦課金※の計算が完了します。  
（※「賦課金」：保険料と制度維持費（保険料の5%）の合計額）
- 「見積登録（見積連番払出）」を押下。見積連番が採番されます。
- 「見積書出力」ボタンがアクティブになります。押下すると、見積書（PDF）が作成されます。

【見積内容】 見積連番：

本ダウンロードデータ（見積書及び申込票）には、重要なお客さま情報が含まれていますので、お取り扱いには十分ご注意ください

(中略)

a.

---

賦課金試算結果

合計賦課金		XXX,XXX	円	計算結果が表示されます	円
一般分割	年額賦課金		円		円
	分割回数		回		回
	分割賦課金		円		円

b.

× 見積登録が完了しました。

【見積内容】 見積連番 :XXXXXXXXXX 申込連番 :

本ダウンロードデータ（見積書及び申込票）には、重要なお客さま情報が含まれていますので、お取り扱いには十分ご注意ください

見積連番が表示されます。申込票作成時に必要になるため、コピーをしておくと便利です。

(中略)

賦課金試算結果

合計賦課金		XXX,XXX	円	円	円
一般分割	年額賦課金		円	円	円
	分割回数		回	回	回
	分割賦課金		円	円	円

※一度作成した見積書を変更して再作成する場合は、

「入力完了（計算開始）」⇒「見積更新」⇒「見積書出力」の順で押下ください。

入力完了（計算開始）

---

**賦課金試算結果**

合計賦課金		XXX,XXX	円		円	円
一般分割	年額賦課金		円		円	円
	分割回数		回		回	回
	分割賦課金		円		円	円

見積更新
見積書出力
戻る

【見積情報管理および申込票情報画面にあるポチの仕様について】

- ①  申込済みの見積も表示する
- ②  削除済み・期限切れの見積も表示する
- ③  申込済みの見積のみ表示する

※申込票情報管理画面の場合は、「見積」を「申込」と置き換えて考える。

<何もチェックをいれなくて検索した場合>

- ・削除済みでも期限切れでもない
  - ・申込済みではない（本登録されていない）
- 上記2つの状況の見積もりが表示される。この状態がデフォルトとなります。

<期限切れの考え方>

検索日から始期日が前か後かで考えます。

例) 12月1日始期の見積もりを10月1日に検索したら削除・期限切れ前  
12月2日に検索したら削除・期限切れの見積もりとなるので2番目のチェックが必要

<①のみにチェックを入れた場合>

デフォルトの状況に加えて、本登録済みで期限切れではないものが表示される。

例) 10月1日に12月1日始期の見積もりを作成し、本登録されている。10月10日に検索したら、この見積もりがヒットする。12月2日に検索したら、この見積もりはヒットしない。

<②のみにチェックを入れた場合>

デフォルトの状況に加えて、削除済み・期限切れものも表示される。つまり、本登録済みではない始期日以降の検索日までの見積もりも表示される。

例) 12月1日始期の見積もりを作成し、本登録はしていない。12月2日に検索したら、この見積もりがヒットする。

<③のみにチェックを入れた場合>

検索日から前日までに本登録になった見積もりのみ表示される。（デフォルトは含まない）

例) 10月1日に12月1日始期の見積もりを作成し、本登録されている。10月10日に検索したら、この見積もり情報がヒットする。12月2日に検索したら、この見積もりはヒットしない。

つまり12月2日に12月1日始期までに本登録済みの見積もりのみ表示させたい場合は、②と③の2つにチェックを入れるか、本登録済みでない見積もりも表示したい場合は①と②の2つにチェックを入れるかのいずれかで検索をする。

⑤見積書イメージ

お見積書

見積連番

XXXXXXXXXX

テスト株式会社 代表取締役 テスト 太郎 御中

拝啓 時下ますますご清栄のこととお慶び申し上げます。  
 平素より当社業務につきまは、毎々格別のご高配を賜り有り難く御礼申し上げます。  
 さて、賦課金につき下記の通りご案内いたします。  
 ご検討のうえ、何卒ご採用賜りますよう宜しくお願い申し上げます。

三井住友海上火災保険株式会社  
 テストエージェンシー  
 担当：

敬具

記

【お見積り内容】

保険種目	:	警備業者賠償責任保険
払込方法	:	分割
保険期間	:	2024年6月1日 午後4時から 2025年6月1日 午後4時まで 1年間
売上高(契約金額)	:	999,999 千円

【お見積り賦課金】

		支払限度額			免責金額	縮小
		1名	1事故	保険期間中	1事故	支払割
基本契約	身体障害 財物損壊 共通	1,000,000千円	1,000,000千円	1,000,000千円	0千円	---
現金・貴重品 補償特約 (輸送警備以外)	財物損壊	---	50,000千円	50,000千円	0千円	100%
現金・貴重品 補償特約 (輸送警備)	財物損壊	---	99,999千円	99,999千円	0千円	100%
人格権侵害補償特約 (警備業者用)		10,000千円	100,000千円	100,000千円	1千円	100%

	項目		支払限度額	
	見舞費用補償特約	(a)死亡した場合		50万円
(b)後遺障害が生じた場合 (後遺障害の程度により支払限度額が決定されます。)		2万円~50万円		
(c)入院・治療の場合		病院または診療所に 入院した期間	31日以上	10万円
			15日以上~30日以内	5万円
			8日以上~14日以内	3万円
			7日以内	2万円
治療した期間 (入院した期間を除きます。)			31日以上	5万円
			15日以上~30日以内	3万円
			8日以上~14日以内	2万円
			7日以内	1万円

合計保険料	3,703,440円	合計制度維持費	185,280円 (消費税率10%、消費税額 16,844円)	合計賦課金	3,888,720円
分割保険料	308,620円	分割制度維持費	15,440円	分割賦課金	324,060円

※全国警備業協会(登録番号T2011105005410)が上記制度維持費を保険料と同時に請求します。

【適用される普通保険約款・特別約款】

普通保険約款	賠償責任保険普通保険約款
特別約款	警備業者特別約款

【セットする特約】

賠償責任保険追加特約 保険料確定特約 警備契約書拡張補償特約 共通支払限度額特約	
人格権侵害補償特約(警備業者用)	鍵再作成費用補償特約(1000万円)
見舞費用補償特約	現金・貴重品補償特約
初期対応費用補償特約	運送業務補償特約
訴訟対応費用補償特約	労働争議補償特約
使用不能損害拡張補償特約(警備業用)	

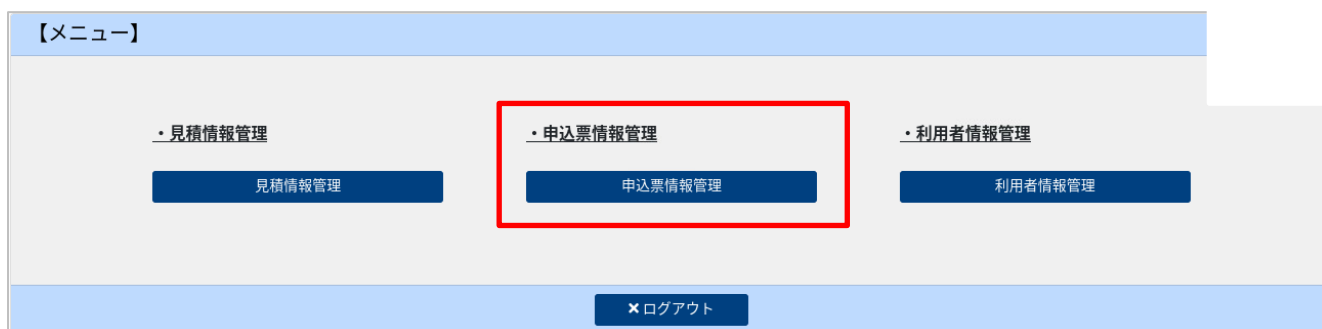
この見積書は補償する金額や範囲、賦課金(掛け金)の概要を説明したものです。補償内容の詳細は、パンフレット等をご参照ください。

通信欄

## (2) 申込票作成 ※この工程では口座情報が必要となります。事前にヒアリングください。

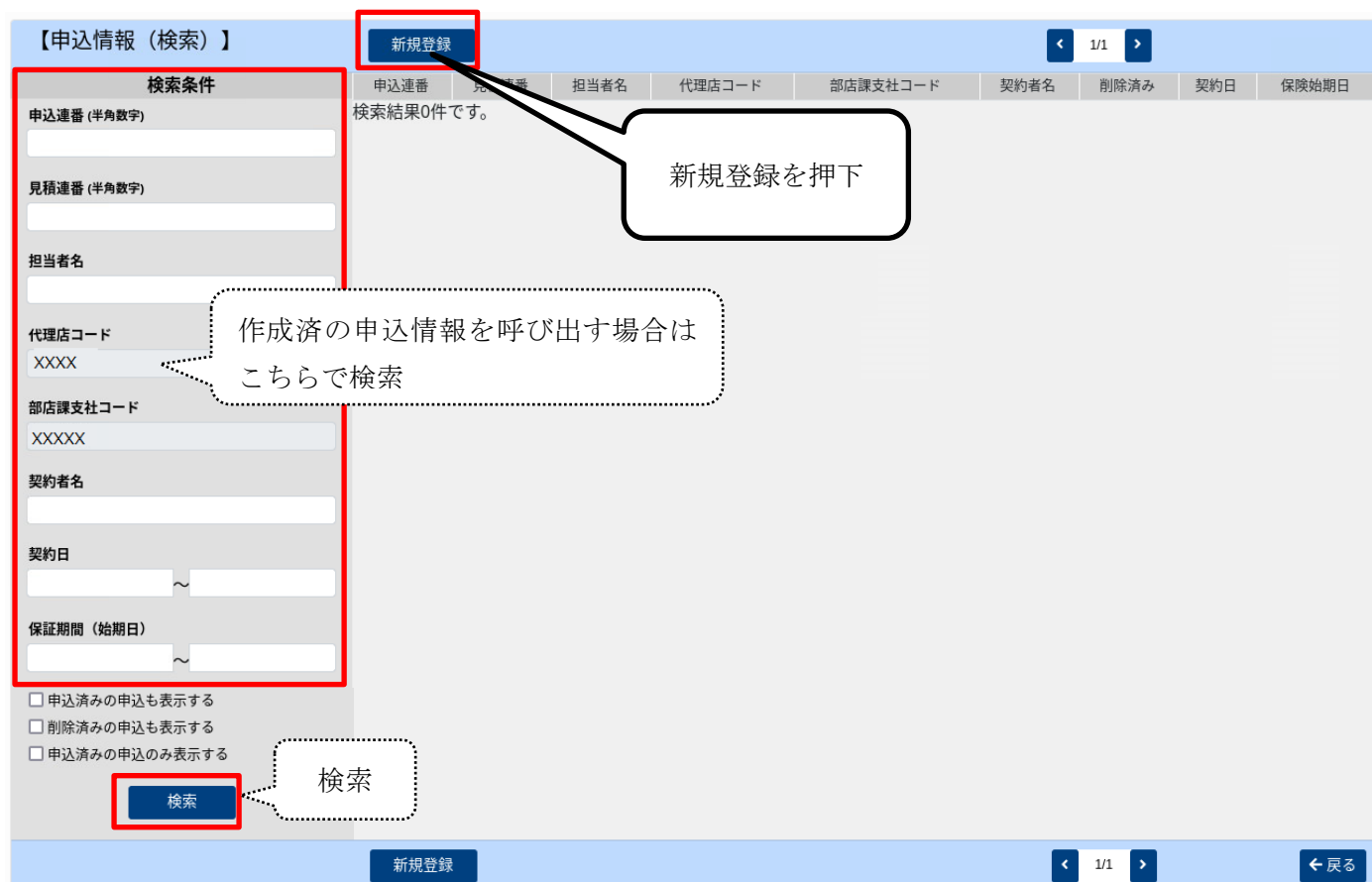
### ①トップ画面

まず、「申込票情報管理」を押下します。



### ②申込情報(検索)画面

新規に申込票作成を行う（(1)の工程で作成した見積連番を用いて見積情報を引込む場合）場合は、「新規登録」を押下します。※作成済の申込情報を使用する場合は、検索条件を指定して検索し、該当の申込連番を押下します。



### ③申込情報(見積情報引込)画面

見積連番を入力し「引込」すると、情報が引き込まれます。

プランを選び、計上データ・請求データ欄へ必要事項を入力します。

**【申込内容】** 見積連番:

本ダウンロード... 見積連番... があります

①見積連番を入力

②引込

③作成したプラン1～3から選択  
プラン選択誤りをしないようご注意ください。

見積連番:   プラン情報選択:

■<見積情報>

■<基本情報>

<b>保険会社名</b>		!保険株式会社	
代理店・扱者/仲立人名	テストエージェンシー		
<b>管理項目</b> (代理店コード)	XXXX		
<b>担当者情報</b>	担当者名	XX XX	
	住所	〒000-0000 XXXX県 XXX市 XX X-X-X	
	TEL	00-0000-0000	
	FAX	11-1111-1111	
	E-Mail	test@test.co.jp	
	通信欄		
<b>申込情報</b>	入力日	202X-XX-XX	
	保険契約者名	テスト株式会社 代表取締役 テスト 太郎 様	
	前契約証券番号	<input style="border: 1px solid red;" type="text" value="NCXXXXXXXX"/>	
<b>払込方法</b>	分割		
<b>(1) 警備業務に関する売上高 (契約金額)</b>			
売上高 (契約金額)	123,456 千円		
<b>保険の対象業務</b>	施設警備業務		
<b>加入プラン</b>	スリムプラン		
■<保険料計算>データ入力項目 (プランごと)			
<b>(2) 支払限度額・免責金額</b>			
<b>基本契約</b>			
(身体障害・財物損壊共通)	支払限度額	1名	1 億円
		1事故	1 億円
	免責金額(1事故)		0 円

見積情報が引き込まれます  
※左記はサンプルです。  
引き込まれない場合は、見積連番を再確認してください。また使用ブラウザをご確認ください。推奨ブラウザは Microsoft Edge、Firefox、Google Chrome です。

前契約を引込んで作成した場合のみ表示

### (3) 特約

#### 基本プラン特約

人格権侵害補償特約	セットする
支払限度額1名	1,000 万円
支払限度額1事故	1 億円
免責金額(1事故)	1 千円
見舞費用補償特約	セットする
初期対応費用補償特約	セットする
訴訟対応費用補償特約	セットする
使用不能損害補償特約	セットする

#### オプション特約

鍵再作成費用補償特約	セットする
支払限度額	2000万円
現金・貴重品補償特約	セットする
輸送警備以外	
売上高 (契約金額)	100,000 千円
支払限度額 (1事故)	3,000 万円
免責金額 (1事故)	0 千円
輸送警備	
支払限度額 (1事故)	100,000 千円
免責金額 (1事故)	0 千円
貨幣・紙幣	100,000 千円
延輸送金	
有価証券等	0 千円
宝石・貴金属	0 千円
運送業務補償特約	セットする
労働争議補償特約	セットする

見積情報が引き込まれます

※左記はサンプルです。

引き込まれない場合は、見積連番を再確認してください。また使用ブラウザをご確認ください。推奨ブラウザは Microsoft Edge、Firefox、Google Chrome です。

#### 賦課金試算結果

合計賦課金		0 円
一般分割	年額賦課金	288,600 円
	分割回数	12 回
	分割賦課金	24,050 円

▼計上データ欄

計上データ ※印の項目は加入者証に印字されます。

明細番号	
記名被保険者郵便番号(半角数字)※	〒 000 - 0000
記名被保険者住所・カナ(半角カナ)	XXXXXXXXXXXXXXXXXXXXXXXXXXXX
記名被保険者住所・漢字※	XXXXXXXXXXXXXXXXXXXX
記名被保険者TEL(半角数字)	00 - 0000 - 0000
記名被保険者氏名・カナ(半角カナ)	入力例 テストカブシキガイシャダエイヨトリシマヤクテストダウ テストカブシキガイシャダエイヨトリシマヤクテストダウ
記名被保険者氏名・漢字※	入力例 テスト株式会社 代表取締役 テスト 太郎 テスト株式会社 代表取締役 テスト 太郎
施設名称(半角カナ)	スペテケ化シツ
施設所在地(半角カナ)	スペテケ化シツシヨザイ
所属協会※	XX 警備業協会

※左記はサンプルです。  
前年度の申込連番を入力して見積作成した場合は、前年度当初（異動反映前）の情報が引込されます。期中で何らかの変更が生じた場合は、必ず修正してください。

前年度申込情報を引込んだ場合▼

項目	内容	引込	備考
記名被保険者郵便番号	必須 半角数字	○	発送時に使用
記名被保険者住所・カナ	必須 半角カナ、半角スペース等	○	
記名被保険者住所・漢字	必須 全角漢字、全角スペース等	○	加入者証印字項目 発送時に使用
記名被保険者TEL	必須 半角数字	○	
記名被保険者氏名・カナ	必須 半角カナ、半角スペース等 社名・役職・代表者名を全て入力	○	
記名被保険者氏名・漢字	必須 全角漢字、全角スペース等 社名・役職・代表者名を全て入力	○	申込票・加入者証 印字項目 発送時に使用
施設名称	スペテケ化シツが自動表示	-	
施設所在地	スペテケ化シツシヨザイが自動表示	-	
所属協会	必須 プルダウンから選択	○	加入者証印字項目
前契約証券番号	自動表示	○	申込票印字項目

▼請求データ欄

請求データ			
口座名義人 (半角カナ) 省略せず30文字まで	入力例 テストカブシキガイシャダエイゴトリマリアケテス テストカブシキガイシャダエイゴトリマリアケテス	預金種別	普通
銀行コード (半角数字)	XXXX	支店コード (半角数字)	XXX
口座番号 (半角数字) 右詰め7桁	XXXXXXXX	引落依頼金額	944,910円

※上記はサンプルのため、数値に整合性はありません。前年度の申込連番を入力して見積を作成した場合は、前年度当初（異動反映前）の情報が引込されます。必ず修正してください。

前年度申込情報を引込んだ場合▼

項目	内容	引込	備考
口座名義人	必須 半角カナ 30桁まで入力可能 銀行届出内容を記載できるところまで正確に入力。 (社名+役職+名義人名) ※カブシキガイシャ、カブシカイシャ 清音と濁音に注意	○	申込票印字項目
預金種別	普通/当座 から選択	○	
銀行コード	必須 半角数字 4桁 右寄せ	○	請求時に使用
支店コード	必須 半角数字 3桁 右寄せ	○	
口座番号	必須 半角数字 7桁 右寄せ	○	
引落依頼金額	引き込まれて自動表示	-	

(注) 口座情報は事前にヒアリングしてください。

※ゆうちょ銀行の場合は下記を入力してください。

- ・銀行コード：9900
- ・支店コード：5桁のうち、中3桁
- ・口座番号：頭7桁

**！仮更新を押下する前に再度確認！（下記に登録誤りの多い内容を記載します。）**

- プラン情報は正しいプランを選択していますか？
- 売上高は正しい数値で入力されていますか？
- 口座情報の預金種別や口座番号の「0」の位置に誤りはないですか？

《下記も再度チェック！》

※昨年度三井住友海上の変更届出書を用いて補償内容に増減がない契約内容変更（例：法人名変更、住所変更、口座変更 等）を行っていても、変更後のデータは本システムには反映されてお  
りません。引込まれた情報を確認し、適宜修正してください。

#### ④申込票仮登録⇒申込票出力

- a. 計上データ・請求データ欄に必要な事項を入力し、「申込票仮登録」を押下します。申込連番が採番されます。
- b. 「申込票出力」がアクティブになったら押下し、申込票（PDF）を印刷します。
- (注)「申込票本登録」はまだ押さないでください。「申込票本登録」を押すことで本登録が完了し、計上用のデータが作成されます。誤って押さないようにご注意ください。

【申込内容】 見積連番：xxxxxxxxx 申込連番： 明細番号：

本ダウンロードデータ（申込票）には、重要なお客さま情報が含まれていますので、お取り扱いには十分ご注意ください

請求データ (中略)

口座名義人 (半角カナ) 省略せず30文字まで	入力例 テストア`シカ`イシャ`ダ`化ヨトリシリアクテス テストア`シカ`イシャ`ダ`化ヨトリシリアクテス	預金種別	普通
銀行コード (半角数字)	XXXX	支店コード (半角数字)	XXX
口座番号 (半角数字) 右詰め7桁	XXXXXXXX		944,910円

申込票本登録は押せない

a **申込票仮登録** 申込票出力 申込票本登録 戻る

× 申込票の仮登録が完了しました。

申込連番が表示されます

【申込内容】 見積連番：xxxxxxxxx 申込連番：xxxxxxxxx 明細番号：

請求データ (中略)

口座名義人 (半角カナ) 省略せず30文字まで	入力例 テストア`シカ`イシャ`ダ`化ヨトリシリアクテス	預金種別	普通
銀行コード (半角数字)	000	支店コード (半角数字)	000
口座番号 (半角数字) 右詰め7桁	0000000	引落依頼金額	944,910円

申込票本登録はまだ押さない

申込票仮更新 **b 申込票出力** 申込票本登録 戻る

※一度仮登録したプランの番号を変更して再度申込票出力する場合は、「プラン情報選択」⇒「申込票更新」⇒「申込票出力」の順で押下ください。

見積連番： xxxxxxxxxxxx 引込

プラン情報選択： プラン1

申込票仮更新 → 申込票出力 申込票本登録 戻る

※用意したプランではない補償内容にする場合は、見積作成をやり直してください。

## ⑤申込票イメージ

申込票にお客さまから申込日の記入と押印をいただきます。

新規加入  継続加入(前証券番号 XXXXXXXXXXX)

### 加入申込票

2026年2月12日  
三井住友海上火災保険株式会社  
テスト代理店  
担当：

申込日： 年 月 日

※が意向にそったものであることを確認し、  
所属協会名をご記載ください。

代理店名： テスト代理店  
住所： テスト  
TEL： 000 - 000 - 0000

専業人署名： お客さまの意向を把握・確認しました。(注)

**必ず記入**

(注) 資料等の閲覧により、お客さま内部の資料に記載の「数値」と本加入申込票の「保険料算出の基礎」が一致していることを確認しました。

**誤りがある場合は手書きで修正してください。また前契約を引込みせず作成した場合も、手書きで記入してください。**

所属県協会： 警備業協会

印

【申込情報】

**所属県協会名を必ず記入してください。**

払込方法： 分割  
保険期間： 2025年6月1日 午後4時から 2026年6月1日 午後4時まで 1年間  
売上高(契約金額)※： 1,000,000 千円

【請求データ】

口座名義人： テスト 支店コード： 123  
預金種別： 普通 口座番号： 1234567  
銀行コード： 9999 引落依頼預金額： 106,860円

【契約条件および賦課金】

		支払限度額			免責金額	縮小支払割
		1名	1事故	保険期間中	1事故	
基本契約	身体障害 財物損壊 共通	100,000千円	100,000千円	100,000千円	0千円	---
現金・貴重品 補償特約 (輸送警備以外)	財物損壊	---	---	---	---	---
現金・貴重品 補償特約 (輸送警備)	財物損壊	---	---	---	---	---
人格権侵害補償特約 (警備業者用)		10,000千円	100,000千円	100,000千円	1千円	100%

見舞費用補償特約	項目		支払限度額	賦課金
	(a)死亡した場合	(b)後遺障害が生じた場合 (後遺障害の程度により支払限度額が決定されます。)	50万円	
	(c)入院・治療の場合	病院または診療所に 入院した期間	31日以上	16,770 円
			15日以上～30日以内	
		8日以上～14日以内		
		7日以内		
	治療した期間 (入院した期間を除きます。)	31日以上	5万円	
		15日以上～30日以内	3万円	
		8日以上～14日以内	2万円	
		7日以内	1万円	

合計保険料	3,783,440円	合計制度維持費	185,280円 (消費税率10%、消費税額 16,844円)	合計賦課金	3,888,720円
分割保険料	308,620円	分割制度維持費	15,440円	分割賦課金	324,060円

※全国警備業協会(登録番号T2011105005410)が上記制度維持費を保険料と同時に請求します。

【適用される普通保険約款・特別約款】

普通保険約款	賠償責任保険普通保険約款
特別約款	警備業者特別約款

【セットする特約】

賠償責任保険追加特約 保険料確定特約 警備契約書拡張補償特約 共通支払限度額特約	
人格権侵害補償特約(警備業者用)	鍵再作成費用補償特約(1000万円)
見舞費用補償特約	現金・貴重品補償特約
初期対応費用補償特約	運送業務補償特約
訴訟対応費用補償特約	労働争議補償特約
使用不能損害拡張補償特約(警備業用)	

見積連番：2402160002 申込連番：2402160002 部店課支社コード：AHD62 担当代理店コード：KE01



## (4) 申込票本登録(代理店申込確定)

### ①申込情報(検索)画面

加入申込票への押印取付、口座振替依頼書への記入・押印取付、帳票送付状の作成が完了したら、「申込情報(検索)画面」から該当データを検索し、申込連番を押下します。

【申込情報(検索)】		新規登録		1/1					
検索条件	申込連番	見積連番	担当者名	代理店コード	部店課支社コード	契約者名	削除済み	契約日	保険始期日
申込連番(半角数字)	XXXXXXXXXX	XXXXXXXXXX	XX XX	XXXXX	XXXX	テスト株式会社 代表取締役 テスト 太郎	-		202x x x

### ②申込情報(見積引込)画面

画面下部までスクロールし、「申込票本登録」を押下します。明細番号が採番され、システム上の手続きは完了します。採番された明細番号を帳票送付状に記入の上、取り付けた書類一式を**所属保険会社営業課へ提出**してください。(直接主管店へ提出しないようにしてください。)

(注) 本登録が完了すると計上用のデータが作成されます。誤登録に注意してください。

本登録後に入力誤りが発覚した場合はすみやかに**所属保険会社営業課**へ照会してください。

明細番号、所属警備業協会名の記入漏れがないように！

帳票送付状

加入申込票

▼必要な場合  
口座振替  
依頼書

申込票仮更新    申込票出力    **申込票本登録**    戻る

ms-ins-rm.com  
入力した内容でお申し込みが確定します。  
入力内容に誤りがないか再度確認してください

キャンセル    **OK**

× 申込票の本登録が完了しました。書類一式を送り込みください。

明細番号が表示されます

【申込内容】 見積連番：XXXXXXXXXX    申込連番：XXXXXXXXXX    明細番号：00XXXX

### ③申込票登録状況の確認

申込票本登録が完了すると、見積情報（検索）画面上で「契約済」と表示されます。

【見積情報（検索）】
新規登録 削除
1/1

検索条件	見積連番	担当者	代理店コード	部店課支社コード	契約者名	契約可否	削除・期限切れ	入力日	保険始期日
見積連番 (半角数字) <input type="text"/>	<input type="checkbox"/> XXXXXXXXXXX	XX XX	XXXX	XXXXX	テスト株式会社 代表取締役 テスト 太郎	契約済		202X-XX-XX	202X-XX-XX

担当者名

代理店コード

部店課支社コード

契約者名

入力日

保証期間 (始期日)

申込済みの見積も表示する

削除済み・期限切れの見積も表示する

申込済みの見積のみ表示する

検索

「契約済」と表示されます

「申込済みの見積も表示する」にチェックして検索。

※なお、本登録後は計上データ・請求データ欄の修正はできません。

本登録後に入力誤りが発覚した場合はすみやかに所属保険会社営業課へご照会ください。営業課より各社主管部へ照会ください。

**計上データ**

明細番号	00XXX	
記名被保険者郵便番号 (半角数字)	〒 101	- 8011
記名被保険者住所・カナ (半角カナ)	トウキョウトチヨダクワンダスルガク	
記名被保険者住所・漢字	東京都千代田区神田駅	
記名被保険者TEL (半角数字)	0570	-
記名被保険者氏名・カナ (半角カナ)	テストカブシキガイシャダエイコトリシマヤクテストタロウ	
記名被保険者氏名・漢字	テスト株式会社 代表取締役 テスト 太郎	
施設名称 (半角カナ)	スベテリカ化セツ	
施設所在地 (半角カナ)	スベテリカ化セツショガイ	
所属協会	東京都警備業協会	

**請求データ**

口座名義人 (半角カナ)	テストカブシキガイシャダエイコトリシマヤクテスト	預金種別	普通
銀行コード (半角数字)	1234	支店コード (半角数字)	999
口座番号 (半角数字)	9999999	引落依頼金額	188,760円

申込票仮更新    申込票出力    申込票本登録    戻る

※全体がグレーアウトされて、修正できないようになります。

以上